

HomeoFacile.com

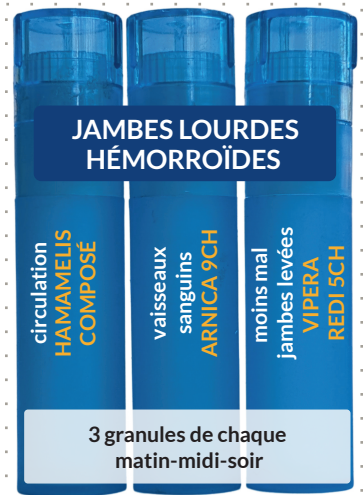


HomeoFacile.com

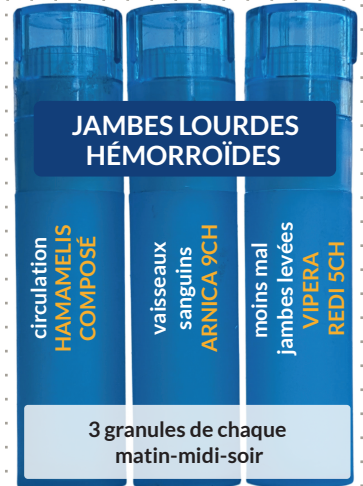
# JAMBES LOURDES HÉMORROÏDES

Circulation <b>HAMAMELIS COMPOSÉ</b>	Vaisseaux sanguins <b>ARNICA 9CH</b>	Moins mal jambes levées <b>VIPERA REDI 5CH</b>
---	---	---

3 granules de chaque matin-midi-soir



HomeoFacile.com



HomeoFacile.com

## RAYON CIRC-GYN

Et si je demandais un petit coup de main à l'homéo?

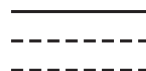
HomeoFacile.com

OTC de référence: DAFLON

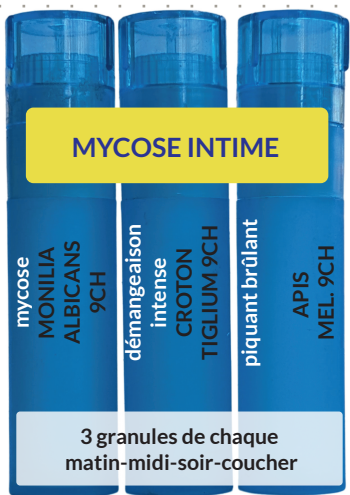


### Instructions de montage:

- Découper le long des lignes continues
- Marquer les lignes pointillées avec la pointe du ciseau
- Plier le long des lignes pointillées
- Monter le présentoir
- Remplir avec les cartes







**MYCOSE INTIME**

mycose  
MONILIA  
ALBICANS  
9CH

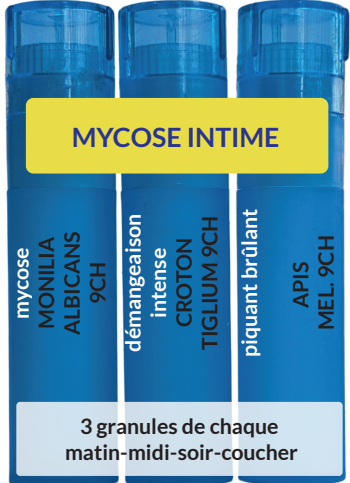
démangeaison  
intense  
CROTON  
TIGLIUM 9CH

piquant brûlant

APIS  
MEL. 9CH

3 granules de chaque  
matin-midi-soir-coucher

HomeoFacile.com



**MYCOSE INTIME**

mycose  
MONILIA  
ALBICANS  
9CH

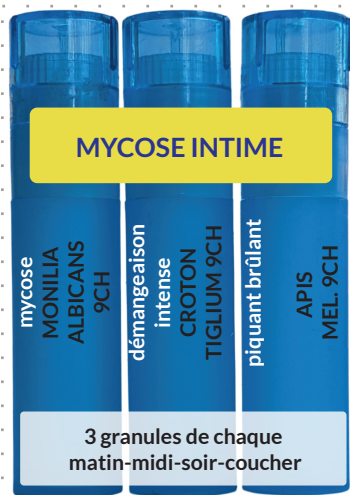
démangeaison  
intense  
CROTON  
TIGLIUM 9CH

piquant brûlant

APIS  
MEL. 9CH

3 granules de chaque  
matin-midi-soir-coucher

HomeoFacile.com



**MYCOSE INTIME**

mycose  
MONILIA  
ALBICANS  
9CH

démangeaison  
intense  
CROTON  
TIGLIUM 9CH

piquant brûlant

APIS  
MEL. 9CH

3 granules de chaque  
matin-midi-soir-coucher

HomeoFacile.com



**MYCOSE INTIME**

mycose  
MONILIA  
ALBICANS  
9CH

démangeaison  
intense  
CROTON  
TIGLIUM 9CH

piquant brûlant

APIS  
MEL. 9CH

3 granules de chaque  
matin-midi-soir-coucher

HomeoFacile.com

**MYCOSE INTIME**

Mycose MONILIA ALBICANS 9CH	Démangeaison intense CROTON TIGLIUM 9CH	Piquant brûlant APIS MEL. 9CH
--------------------------------------	--	-------------------------------------

3 granules de chaque matin-midi-soir-coucher

**RAYON CIRC-GYN**

Et si je demandais  
un petit coup de  
main à l'homéo?

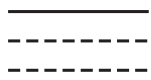
HomeoFacile.com

OTC de référence: HYDRALIN

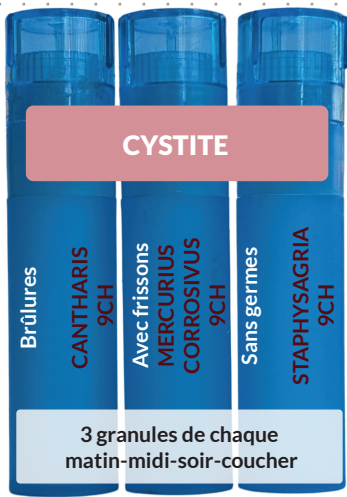


Instructions de montage:

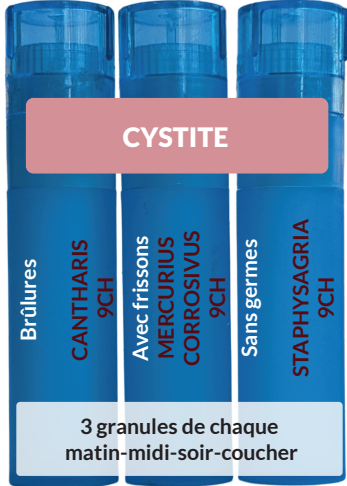
- Découper le long des lignes continues
- Marquer les lignes pointillées avec la pointe du ciseau
- Plier le long des lignes pointillées
- Monter le présentoir
- Remplir avec les cartes








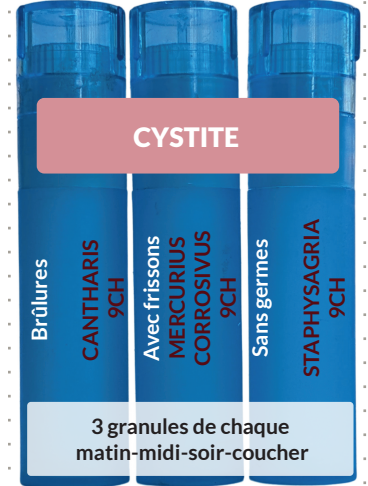
HomeoFacile.com



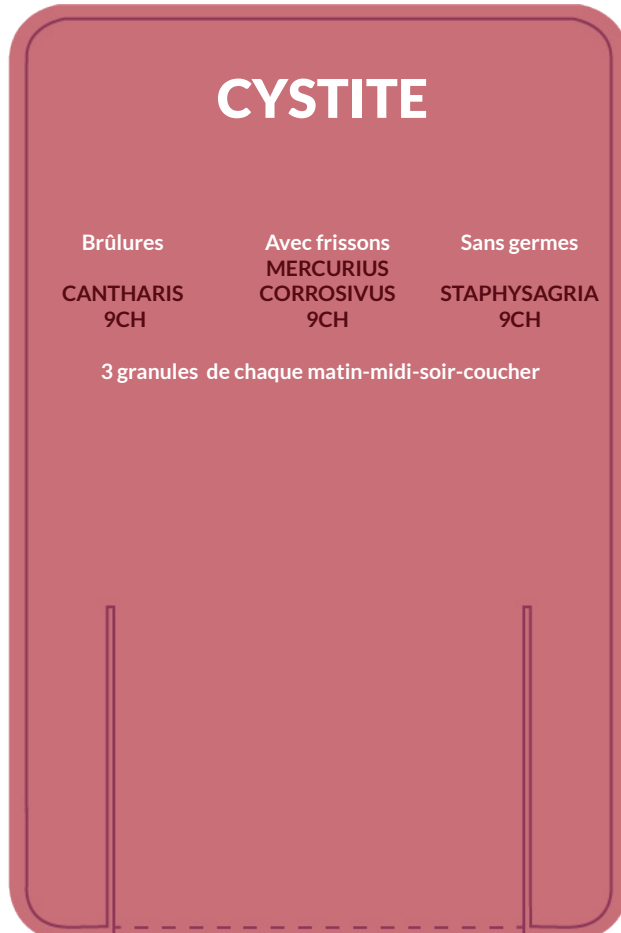
HomeoFacile.com



HomeoFacile.com



HomeoFacile.com




OTC de référence: CYS CONTOL



Instructions de montage:

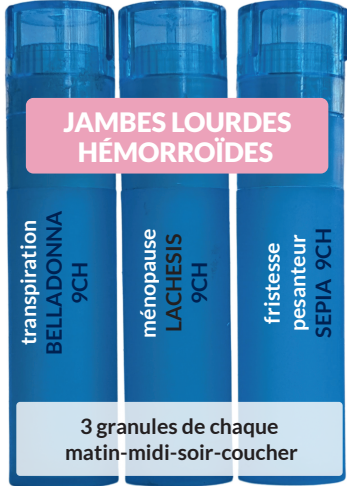
- Découper le long des lignes continues
- Marquer les lignes pointillées avec la pointe du ciseau
- Plier le long des lignes pointillées
- Monter le présentoir
- Remplir avec les cartes



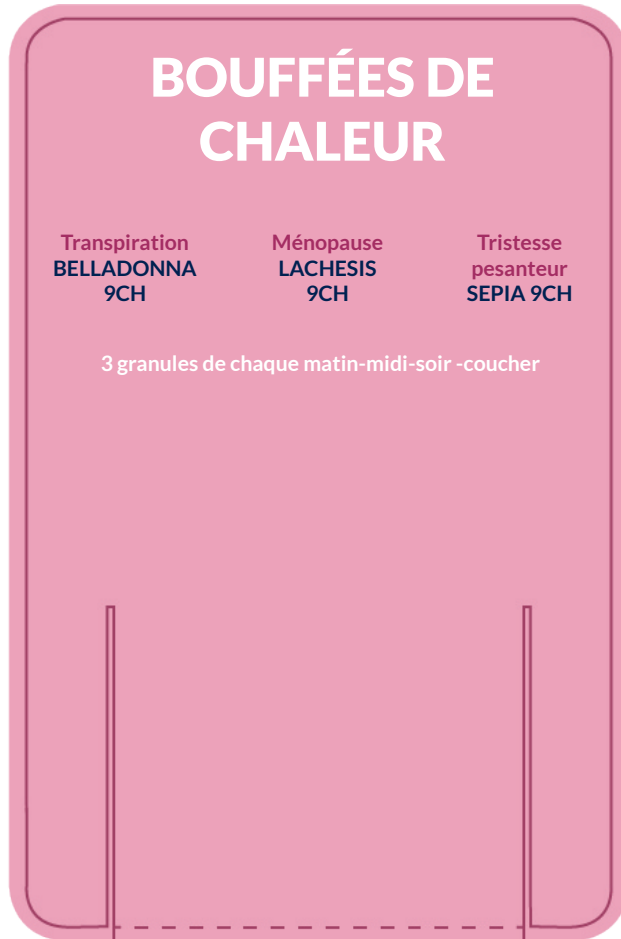




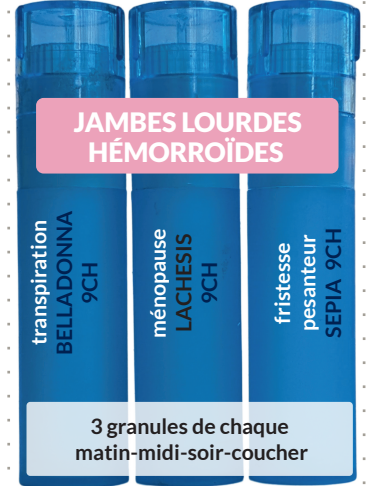
HomeoFacile.com



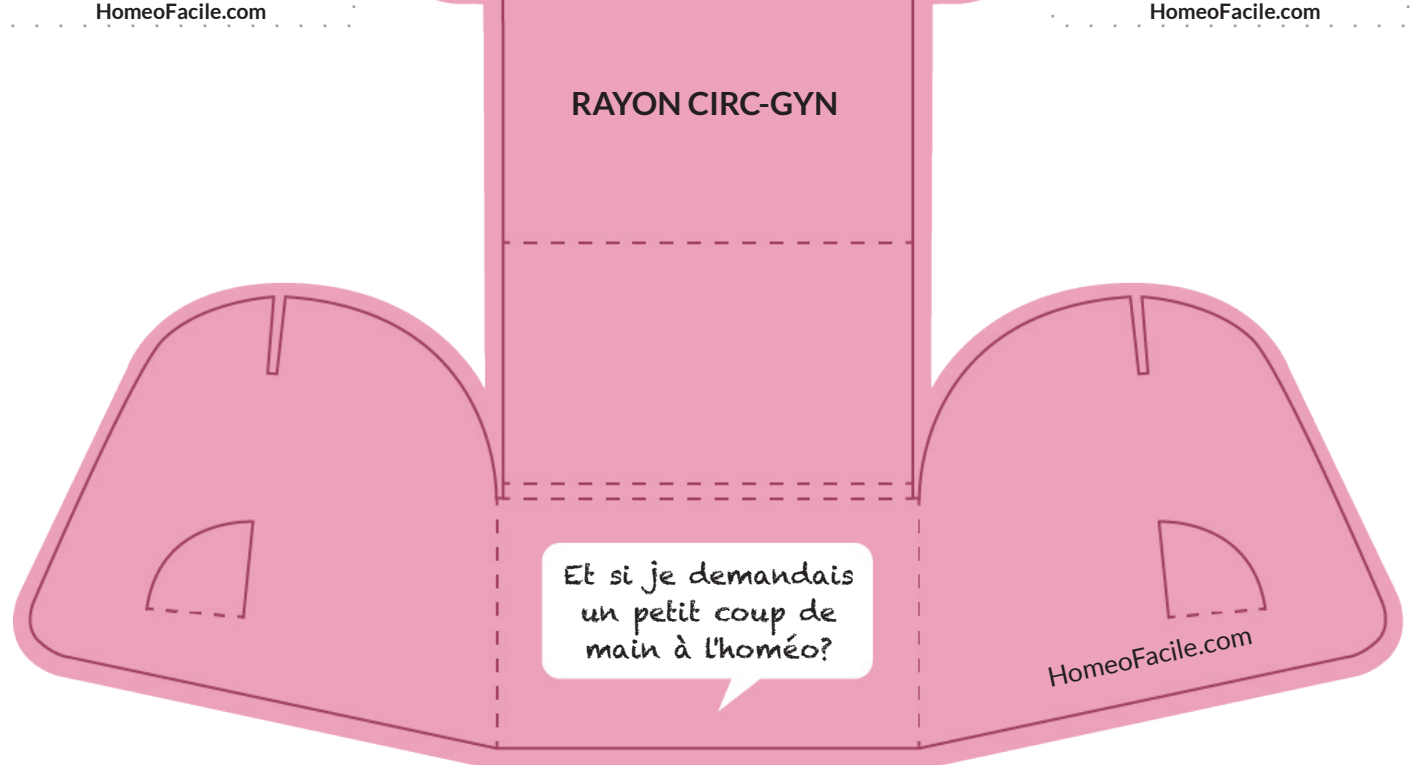
HomeoFacile.com



HomeoFacile.com



HomeoFacile.com



OTC de référence: YMÉA



Instructions de montage:

- Découper le long des lignes continues
- Marquer les lignes pointillées avec la pointe du ciseau
- Plier le long des lignes pointillées
- Monter le présentoir
- Remplir avec les cartes

